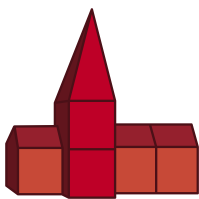


Kalender

Uw stappenplan in de voorbereiding
van Actie Kerkbalans

2022

Actie
Kerkbalans



Voorwoord

Wat fijn dat u zich inzet voor Actie Kerkbalans. We realiseren ons dat dit veel tijd en energie kost. Graag helpen we u om deze actie tot een succes te maken.

In deze kalender vindt u per maand de stappen die nodig zijn om de Actie voor te bereiden. Uiteraard is dit een indicatie en kunt u de Kalender ook als checklist gebruiken. We hebben linkjes toegevoegd waarmee u direct bij de documenten uitkomt waarnaar wordt verwezen.

Een goede voorbereiding gewenst!

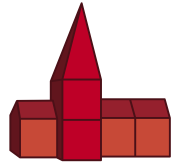
*Met vriendelijke groet,
Campagneteam Actie Kerkbalans*

Kalender

Uw stappenplan
voor Actie Kerkbalans

2022

Actie
Kerkbalans



september 2021 oktober november december
 januari februari maart

1. Tel uw kerkleden

Hoeveel kerkleden wilt u bereiken met de Actie Kerkbalans? Door te tellen weet u hoeveel materialen u nodig hebt. Maak voor deze telling gebruik van de parochie- of gemeenteadministratie en kijk vooral ook even naar de aantallen van de afgelopen actie.

2. Kies de materialen

Folders, posters, enveloppen: in de webshop staan allerlei materialen klaar om uw Actie Kerkbalans te ondersteunen. Bedenk vast hoe uw mailing, bijvoorbeeld envelop, brief en folder, eruit komt te zien. Zo kunt u tijdig - uiterlijk in oktober - de juiste materialen bestellen. Het is ook mogelijk actiematerialen op maat te laten maken.

Bekijk en bewerk de foldertekst: in u-vorm of in je-vorm

[Ga naar de webshop.](#)

3. Bepaal de doelgroepen

Een boodschap die is afgestemd op iemands persoonlijke situatie, werkt altijd het beste. Bedenk daarom welke groepen kerkleden u wilt bereiken. Bijvoorbeeld: trouwe gevers, nieuwkomers, jongeren of ouders van dopelingen, communicantjes en vormelingen. Selecteer per doelgroep de juiste adressen uit de parochie- of gemeenteadministratie.

4. Stel een conceptbrief op

Maak een concept van de brief waarmee u kerkleden gaat vragen bij te dragen aan de Actie Kerkbalans. In deze brief staat het doel van uw Actie centraal, zodat voor de lezer heel helder is waar het geld voor nodig is. Bijvoorbeeld: het kerkgebouw, het pastoraat, het kinderwerk of een specifiek jongerenproject. Hoe urgenter en concreter, hoe beter! Er staan verschillende voorbeeldbrieven voor u klaar.

[Bekijk de voorbeeldbrieven.](#)

TIP: richt de brief aan mensen persoonlijk, dat maakt het appél sterker. Maak de brief aansprekend met foto's uit [de beeldbank](#) (communicatie).

5. Plaats een herinnering in het kerkblad

Terwijl we de Actie Kerkbalans 2022 opstarten, ronden we de Actie 2021 af. Stuur een artikel naar de redactie van het parochie- of kerkblad om kerkleden te herinneren aan de laatste Actie Kerkbalans. Een voorbeeld-artikel en bijpassend beeld staan voor u klaar. [Ga naar het artikel.](#)

6. Stuur een herinnering aan niet-betalers

Stuur een herinnering naar mensen die voor de Actie 2021 nog niet hebben gegeven. Dit kan per mail of per post. We helpen u op weg met een voorbeeld. [Bekijk de voorbeeldherinnering.](#)

7. Meld u aan voor een workshop

Op verschillende plekken in het land geeft Actie Kerkbalans workshopavonden over het organiseren van de Actie Kerkbalans. Ook bij u in de buurt. Leuk én leerzaam. Meld u vandaag nog aan!

[Geef u op voor een workshop.](#)

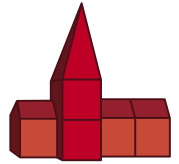
In de Rooms-Katholieke Kerk organiseren ook sommige bisdommen bijeenkomsten of webinars over het voeren van Actie Kerkbalans. Kijk daarvoor op [Kijk daarvoor op de website van uw eigen bisdom.](#)

Kalender

Uw stappenplan
voor Actie Kerkbalans

2022

Actie
Kerkbalans



oktober 2021

november december januari
 februari maart

1. Informeer bestaande vrijwilligers

Tijdens de Actie Kerkbalans 2022 in januari hebt u vrijwilligers nodig die de folders of brieven bij parochianen of gemeenteleden thuis langsbrengen. Welke vrijwilligers van de afgelopen Actie doen dit jaar weer mee? Laat hen weten hoe blij u bent dat u weer op ze mag rekenen. Vertel wat dit jaar het doel van de Actie is en wat er in grote lijnen van ze wordt verwacht.

2. Werk nieuwe vrijwilligers

Misschien doen niet alle vrijwilligers dit jaar weer mee. Of misschien kunt u wel een aantal extra handen gebruiken voor het langsbrengen van de brieven/folders bij de kerkleden thuis. Ga op zoek naar nieuwe vrijwilligers, bijvoorbeeld met een oproepje in het kerkblad of door gericht mensen (of misschien een huis- of studiekering) te vragen. [Bekijk de oproep.](#)

3. Maak de brief definitief

In september hebt u nagedacht over de brief waarmee u kerkleden gaat vragen bij te dragen. Tijd om de brief definitief te maken! Staat uw concrete verzoek er helder in? Het helpt om specifieke doelgroepen gericht aan te schrijven. [Bekijk hier de voorbeeldbrieven.](#)

TIP: richt de brief aan mensen persoonlijk, dat maakt het appél sterker. Maak de brief aansprekend met foto's uit de [beeldbank](#).

4. Bestel de materialen

In september hebt u nagedacht over de folders, brieven, posters en/of enveloppen die u nodig hebt voor de Actie Kerkbalans 2022. Tijd om te bestellen! Houd u rekening met de besteltermijnen: uiterlijk in oktober besteld, betekent levering in de eerste weken van december. Als u later bestelt, ontvangt u de materialen ook later. Bij een bestelling in december kunnen we levering vóór aanvang van de actie niet meer garanderen.

[Ga naar de webshop](#)

Kalender

Uw stappenplan
voor Actie Kerkbalans

november 2021

december januari
 februari maart

1. Kondig de Actie Kerkbalans aan

Laat parochianen en gemeenteleden weten dat de Actie Kerkbalans er weer aankomt! Plaats een bericht in het kerk- of parochieblad, op de website en/of op de social mediakanalen van uw parochie of gemeente. Vertel helder waar het geld voor wordt ingezameld en hoe belangrijk dit is. Er staan basisteksten en beelden voor u klaar.

[Download de voorbeeldtekst](#)

[Ga naar de beeldbank voor ondersteunend beeldmateriaal.](#)

2. Stuur informatie naar vrijwilligers

Geef de vrijwilligers die de folders/brieven langs gaan brengen duidelijke instructies en een planning in een mail of brief. Zo weten zij precies wat er in januari van hen wordt verwacht. Misschien is het leuk hier vast een klein bedankje bij te doen, bijvoorbeeld een Merci-chocolaatje? Voor een positieve start.

3. Stel de mailing samen

Zijn de materialen binnen? Dan kunt u de mailing die rondgebracht gaat worden, vast inpakken. Bijvoorbeeld: de brief en de folder in de envelop stoppen.

4. Organiseer een uitrolmoment

Het inluiden van de Actie Kerkbalans is de laatste jaren succesvol gebleken. Prik hiervoor vast een moment in de startweek van 15 tot 22 januari. U kunt de actie bijvoorbeeld heel letterlijk inluiden door de kerkklokken te luiden. Of door, net als vorig jaar, Actie Kerkbalans 'uit te rollen'.

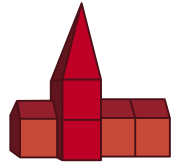
Speciaal daarvoor hebben we een rode loper ontwikkeld, met opdruk 'Geef vandaag voor de kerk van morgen'.

[Bestel de rode loper.](#)

Denk vast na over hoe u van dit uitrolmoment iets bijzonders maakt. Zodat het echt bijdraagt aan een goede promotie van de Actie Kerkbalans. Misschien is het mooi om juist de kinderen dit jaar als eerste over de rode loper te laten gaan, om zo het 'geven voor de kerk van morgen' te symboliseren? Nodig de lokale pers erbij uit. En maak vooral ook zelf foto's voor de website en social media van de kerk. Zorg er ook voor dat de folders van de Actie Kerkbalans 2022 tijdens het uitrolmoment klaarliggen.

2022

Actie
Kerkbalans



Kalender

Uw stappenplan
voor Actie Kerkbalans

december 2021

1. *Communiceer opnieuw, ook over het startmoment*

De Actie Kerkbalans 2022 komt nu dichtbij. Breng de Actie nogmaals onder de aandacht in het kerkblad, op de website en op de social mediakanalen van de kerk. Vermeld hier dit keer ook bij waar en wanneer het startmoment plaatsvindt en nodig kerkleden ervoor uit.

[Ga naar de voorbeeldtekst](#)

[Bekijk de beelden in de beeldbank.](#)

2. *Kondig de Actie aan in de dienst/viering*

Vraag de voorganger om in de viering of dienst te noemen dat de Actie er weer aankomt en waarom dit voor het voortbestaan van de kerk belangrijk is. Vraag ook om voorbede voor al het voor bereidende werk.

3. *Prik een startmoment voor vrijwilligers*

Laat de vrijwilligers die de brieven gaan rondbrengen, weten wanneer zij de materialen kunnen ophalen.

4. *Zet een persbericht klaar*

Zorg dat er een persbericht klaarstaat om in januari te versturen naar de lokale pers. En bepaal vast naar welke media u deze wilt sturen.

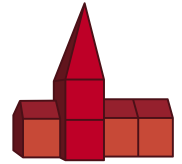
U vindt een klant-en-klaar persbericht op de site. U kunt deze nog 'op maat' maken door bijvoorbeeld quotes toe te voegen van uw eigen voorganger over waarom de Actie Kerkbalans voor jullie kerk belangrijk is. Stuur ook passende beelden mee.

[Bekijk het persbericht](#)

[Ga naar de beeldbank.](#)

2022

Actie
Kerkbalans

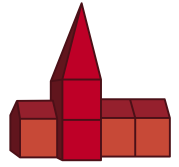


Kalender

Uw stappenplan
voor Actie Kerkbalans

2022

Actie
Kerkbalans



○ januari 2022

februari maart
 april/mei

Het is zover: de actieperiode!

1. *Verspreid het campagnemateriaal*

Maak de Actie Kerkbalans zichtbaar! Hang posters en spandoeken op in en rond de kerk.

2. *Communiceer zoveel mogelijk*

Voeg een speciale bijlage toe aan het parochie- of kerkblad met aandacht voor Actie Kerkbalans. Vermeld hierin wanneer de brief wordt bezorgd, nodig mensen nogmaals uit voor het startmoment en motiveer hen te geven voor Actie Kerkbalans.

Zorg er verder voor dat de Actie Kerkbalans wekelijks voorbijkomt op social media. En vergeet niet het persbericht naar de lokale media te sturen.

[Ga naar de beeldbank voor promotiematerialen](#)

[Bekijk het persbericht](#)

[Download de voorbeeldtekst voor in het kerkblad.](#)

3. *Ondersteun de vrijwilligers*

Houd een startmoment met de vrijwilligers die de brieven gaan rondbrengen. Dit kan bij het ophalen van de brieven. Maak er iets feestelijks van, bijvoorbeeld met een kopje koffie en iets lekkers. Of leg een rolletje drop klaar 'voor onderweg'.

Zorg dat u in de actieperiode goed bereikbaar bent voor de vrijwilligers. Laat hen weten hoe zij u kunnen bereiken. Maak ook gelijk afspraken over het moment waarop zij de formulieren weer gaan ophalen.

4. *Start de administratie*

Vanaf 15 januari komen de toezeggingen binnen. Start met het verwerken van deze toezeggingen in de administratie van de kerk.



Kalender *Uw stappenplan voor Actie Kerkbalans*

februari 2022

- O maart
- O april/mei

1. Rapporteer de eerste resultaten

Het campagne team van Actie Kerkbalans hoort graag hoe de Actie in uw parochie of gemeente is gegaan. Stuur de eerste resultaten van de Actie naar Bert van Rijssen.

[Stuur een mail naar Bert.](#)

Denkt u dat u gedurende meerdere jaren de resultaten zult kunnen doorgeven (minimaal drie jaar)? Meldt u dan aan voor het Kerkbalans-panel via hetzelfde mailadres.

2. Koppel terug over de Actie

Blik in een artikel in het parochie- of kerkblad terug op de Actie Kerkbalans. Hoe is het gegaan, wat zijn eerste resultaten? Dit bericht kan natuurlijk ook gedeeld worden op de website en op social media.

[Bekijk de voorbeeldtekst.](#)

3. Sluit af met de vrijwilligers

Plan een bedank- en evaluatiemoment in met de vrijwilligers.

Inventariseer of zij nog pastorale vragen hebben meegekregen bij het langsbrengen van de brieven en/of het ophalen van de formulieren.

2022

Actie  **Kerkbalans**



Kalender

Uw stappenplan
voor Actie Kerkbalans

maart 2022

○ april/mei

1. *Stuur een herinnering*

Stuur een herinneringsbrief of -mail naar kerkleden die in de actieperiode nog geen toezegging hebben gedaan. Attendeer ze nogmaals op de Actie Kerkbalans en waarom hun bijdrage zo belangrijk is. We helpen u op weg met een voorbeeldbrief.

[Bekijk de voorbeeldbrief.](#)

2. *Verspreid het persbericht*

Aan het eind van de actieperiode zetten we een persbericht op de site met de (voorlopige) resultaten. Maak dit persbericht op maat door aan te vullen hoe de Actie in uw kerk is gegaan. Stuur het, met bijpassend beeld, naar de lokale media.

[Ga naar de beeldbank](#)

Het persbericht vindt u t.z.t. bij de downloads op de site.

2022

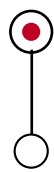
Actie 
Kerkbalans



Kalender

Uw stappenplan
voor Actie Kerkbalans

april/mei 2022



1. Koppel terug over het resultaat

Communiqueer in een artikel in het parochie- of kerkblad over het eindresultaat van de Actie Kerkbalans. Hoe is het gegaan? Wat zijn de uiteindelijke resultaten? Valt dit mee of tegen? Dit bericht kan natuurlijk ook gedeeld worden op de website en op social media.

[Bekijk de voorbeeldtekst.](#)

